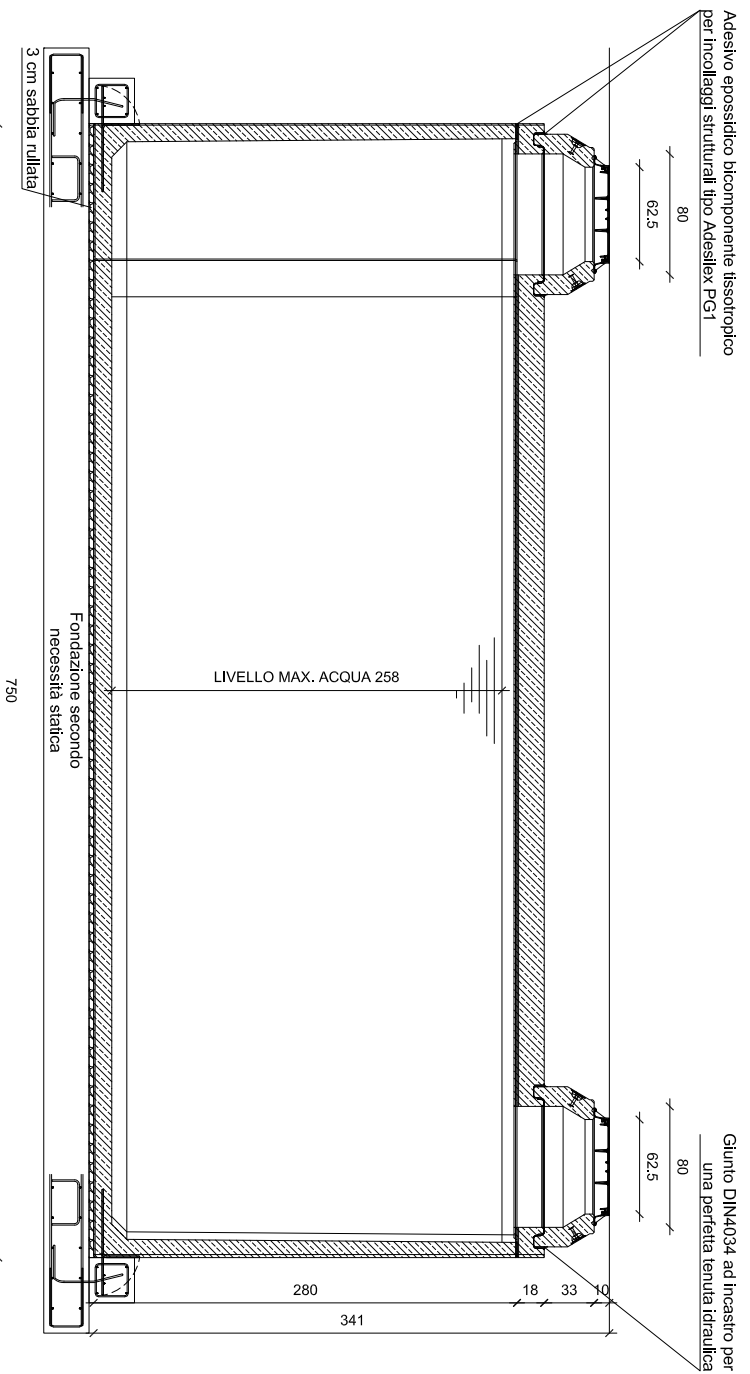
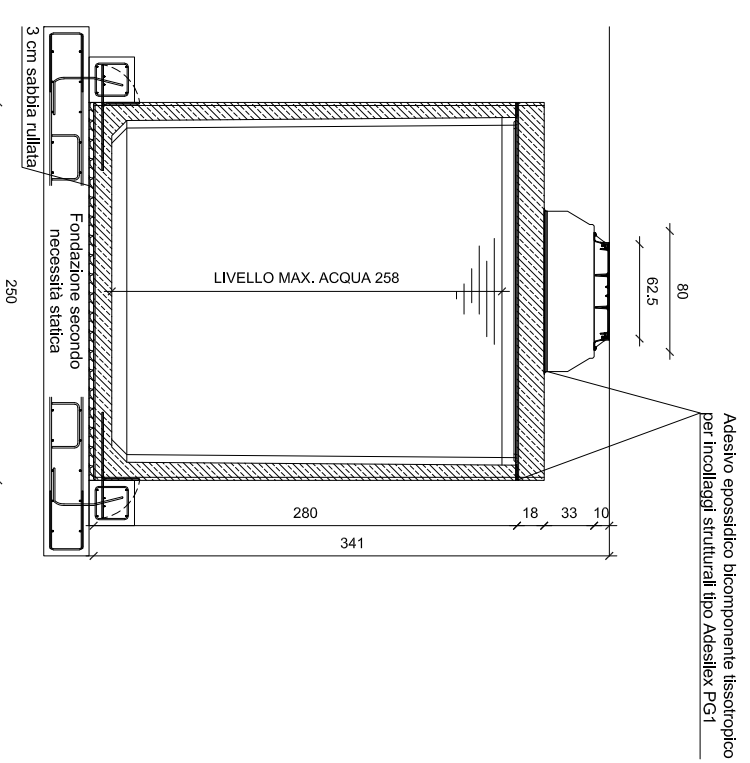




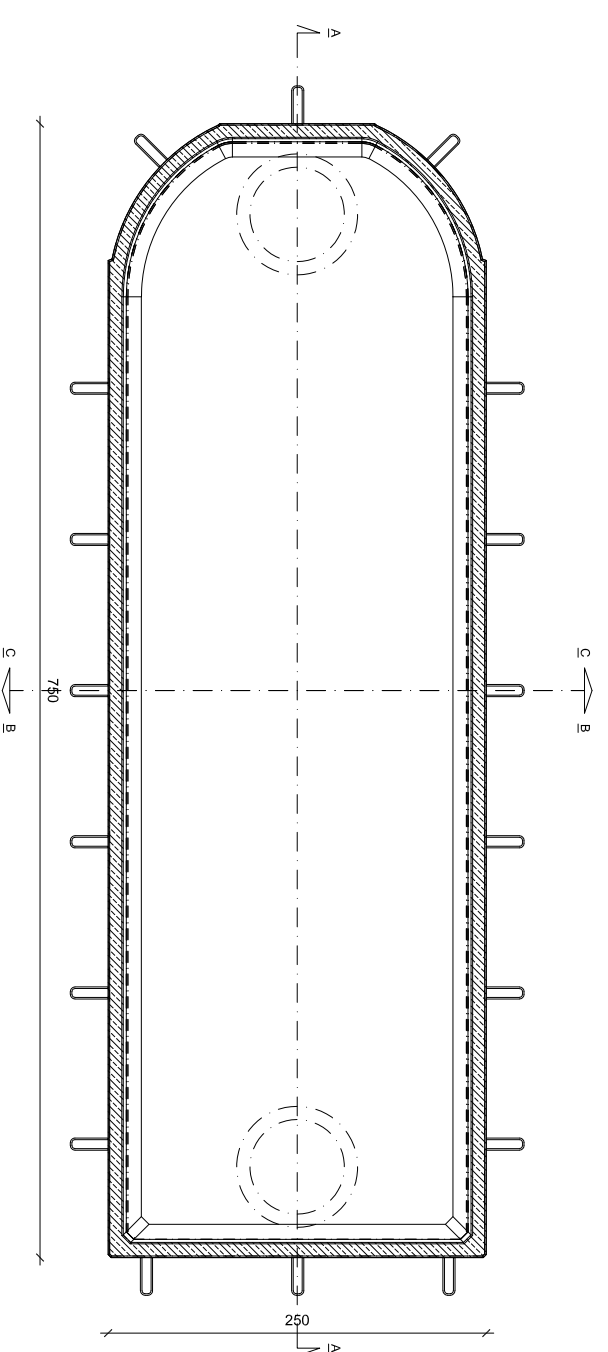
SEZIONE A-A



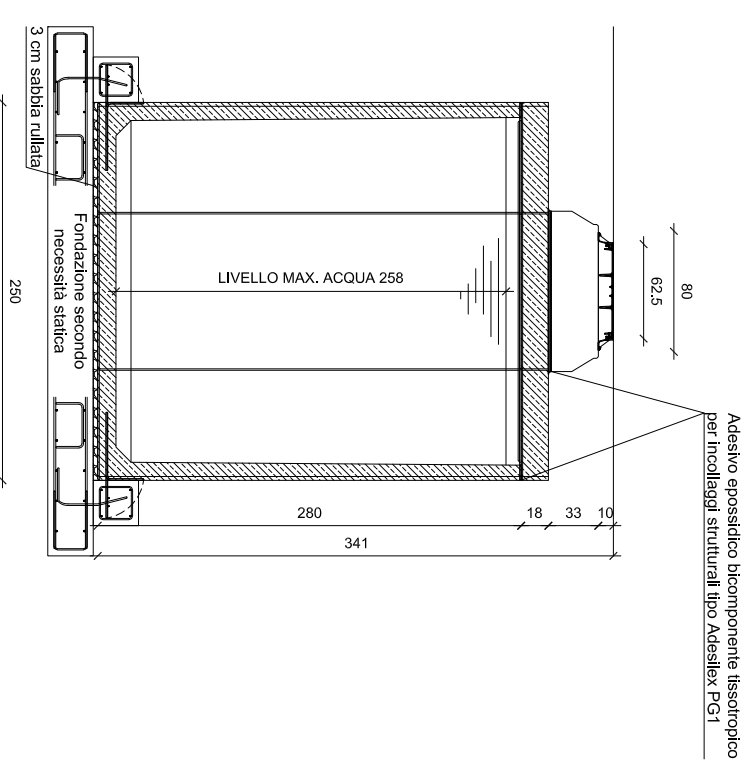
SEZIONE B-B



PIANTA



SEZIONE C-C



NOTA BENE: Il disegno è tipologico e non rappresenta in nessun caso il volume di fornitura per il quale bisogna fare fede a quanto descritto nell'offerta descrittiva. Forometrie, ispezioni possono essere personalizzate in funzione delle specifiche esigenze.

| DATI TECNICI E BASE DI CALCOLO STATICO | |
|--|---|
| Ritombamento: | Minimo 0,4 metri, Massimo 2 metri (sopra soletta) |
| Classe di carico: | Classe ponte 1 secondo NTC 2018 ed Eurocodice |
| Intensità dei carichi: | Corsia 1, carico asse Qik 300 kN, qik 9 kN/m ² |
| Calcestruzzo: | Qualità minima C 50/60, Classe di esposizione B6/C3A- frei XC4/XM2/XD3/XF3/XA2T |
| Armatura: | Acciaio B450C e/o CLS Fibrorinforzato |

| Dimensioni L X L X H cm: | | 0750 X 250 X 280 | |
|------------------------------------|-------|----------------------------|-------|
| Volume Max. Netto m ³ : | 41,69 | Peso Vasca tonni: | 19,58 |
| Peso Soletta H.20cm tonni: | 8,82 | Peso Soletta H.25cm tonni: | 11,05 |
| Peso Soletta H.30cm tonni: | 13,29 | | |



Tecnologia Ambientale

Via Basaldella, 92 - 33037 Pastan di Prato (Udine) Italy
 Tel.01: (+39) 0432 688122 Tel.02: (+39) 0432 688130
 e-mail: info@kmc.it web-site: www.kmc.it
 Nome file: KMC-SED-RC-250-0750-280-41

Ragione sociale e P.I./C.F. Committente:

Identificativo Commessa:

Riferimento commessa: Data commessa:

AUTORIZZAZIONE A DIVULGAZIONE NEGATIVA

Disegno di proprietà della K.M.C. srl. Tecnologia Ambientale. Tutti i diritti sono riservati. È vietata la riproduzione sia totale che parziale. La trasmissione di questo documento da parte della K.M.C. non autorizza in alcun modo la divulgazione. L'utilizzo improprio e/o senza autorizzazione scritta potrà essere perseguito legalmente. La scrivente non si assume alcuna responsabilità per i dati e le misure sopra riportate che possono variare senza preavviso.